

7. september 2011



Maailma Majandusfoorumi globaalse konkurentsivõime uuring 2011-2012

Lisainfo:

Heido Vitsur

Eesti Arengufondi majandusekspert

heido.vitsur@arengufond.ee



COMMITTED TO
IMPROVING THE STATE
OF THE WORLD

Uuringu taust ja olemus

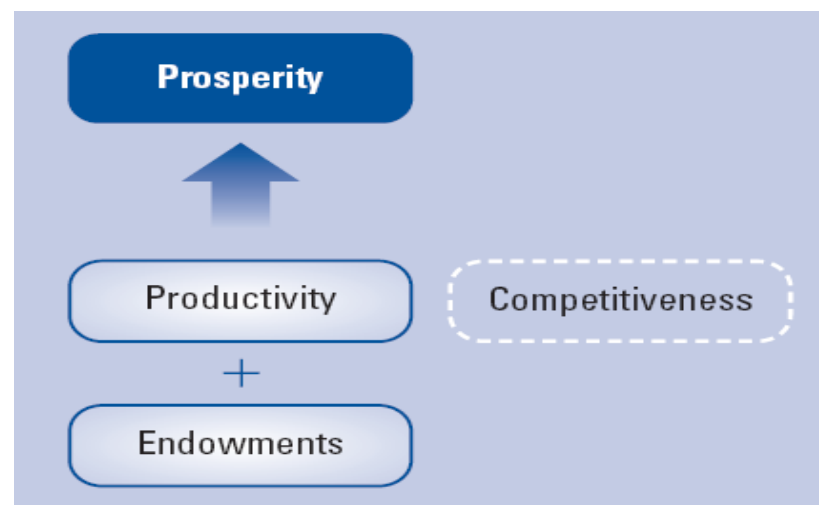


- Väljaandja Maailma Majandusfoorum (World Economic Forum – WEF), ingl. k. nimi *Global Competitiveness Report*
- **Kokku sel aastal 142 riiki** – kõige laiahaardelisem uuring omalaadsete hulgas
- **Eesti hõlmatud alates 2001.** aastast
- Käsitluse arendajaks väljapaistvad majandusteadlased Jeffrey Sachs ja Michael Porter (USA)
- Kombineerib makro- ja mikro tasandi andmeid: 1/3 ametlik statistika ja 2/3 ettevõtete juhtide küsitlus kevadest 2010
- Eesti poolsed partnerid Eesti Arengufond ja Eesti Konjunkturiinstituut (küsitluse läbiviija)

Konkurentsivõime käsitlus



- Riigi konkurentsivõime tase peegeldab seda, mil määral on riik võimeline tagama oma kodanikele heaolu kasvu
- **Def: riigi konkurentsivõime** on institutsioonide, poliitikate ja majandustegurite **kogum, mis määrab riigi tootlikkuse taseme**
- Tootlikkuse tase määrab elanike sissetulekute tõusu ja säilitamise



Konkurentsivõime 12 sammast



Alustegurid

- **Institutsioonid**
- **Infrastruktuur**
- **Makromajanduslik stabiilsus**
- **Tervis ja üldharidus**

Tõhusust suurendavad tegurid

- **Kõrgharidus ja koolitus**
- **Kaupade turu efektiivsus**
- **Tööturu efektiivsus**
- **Finantsturgude areng**
- **Tehnoloogiline küpsus**
- **Turu suurus**

Kõrgema lisandväärtuse tegurid

- **Äri arengutase**
- **Innovatsioon**



2011. aasta konkurentsivõime globaalne pingerida ja Eesti koht

WORLD
ECONOMIC
FORUM

COMMITTED TO
IMPROVING THE STATE
OF THE WORLD

2011-2012 riikide konkurentsivõime TOP 10



	Koht 2011-12	Skoor	Koht 2010-11	Muutus vs 2010
Šveits	1	5,74	1	-
Singapur	2	5,63	3	+1
Rootsi	3	5,61	2	-1
Soome	4	5,47	7	+3
USA	5	5,43	4	-1
Saksamaa	6	5,41	5	-1
Holland	7	5,41	8	+1
Taani	8	5,40	9	+1
Jaapan	9	5,40	6	-3
UK	10	5,39	12	+2

Eesti = teist aastat pingereas 33.



	Koht 2011-12	Skoor	Koht 2010-11	Muutus vs 2010
Iirimaa	29	4,77	29	0
Island	30	4,75	31	+1
Tšiili	31	4,70	30	-1
Omaan	32	4,64	34	+2
EESTI	33	4,62	33	0
Kuveit	34	4,62	35	+1
Puerto Rico	35	4,58	41	+6
Hispaania	36	4,54	42	+6
Bahrain	37	4,54	37	0
Tšehhi	38	4,52	36	-2

Eesti on EL-i riikide reas ikka 12. kohal, endiselt „uute“ liikmesriikide liider



- Leedu ja Ungari jätkanud tõusu, Läti taastanud kohta
- Teised CEE riigid on mitmeid kohti kukkunud

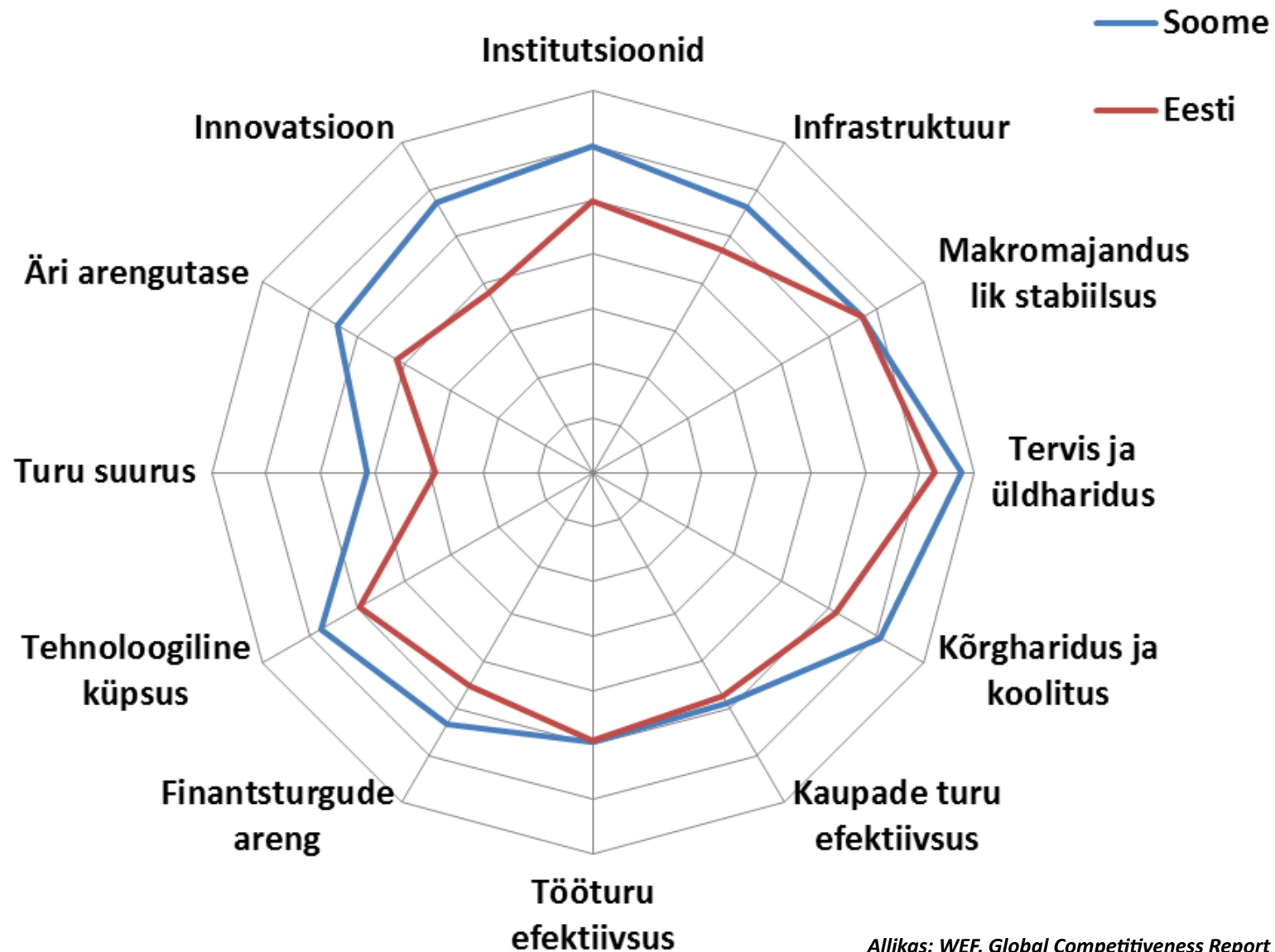
	Koht 2011	Muutus vs 2010
Eesti	33	+2
Tšehhi	38	-2
Poola	41	-2
Leedu	44	+3
Küpros	47	-7
Ungari	48	+4
Malta	51	-1
Sloveenia	57	-12
Läti	64	+6
Slovakkia	69	-9
Bulgaaria	74	-3
Rumeenia	77	-10

Eesti koha(muutuse) tagamaa teguriti:

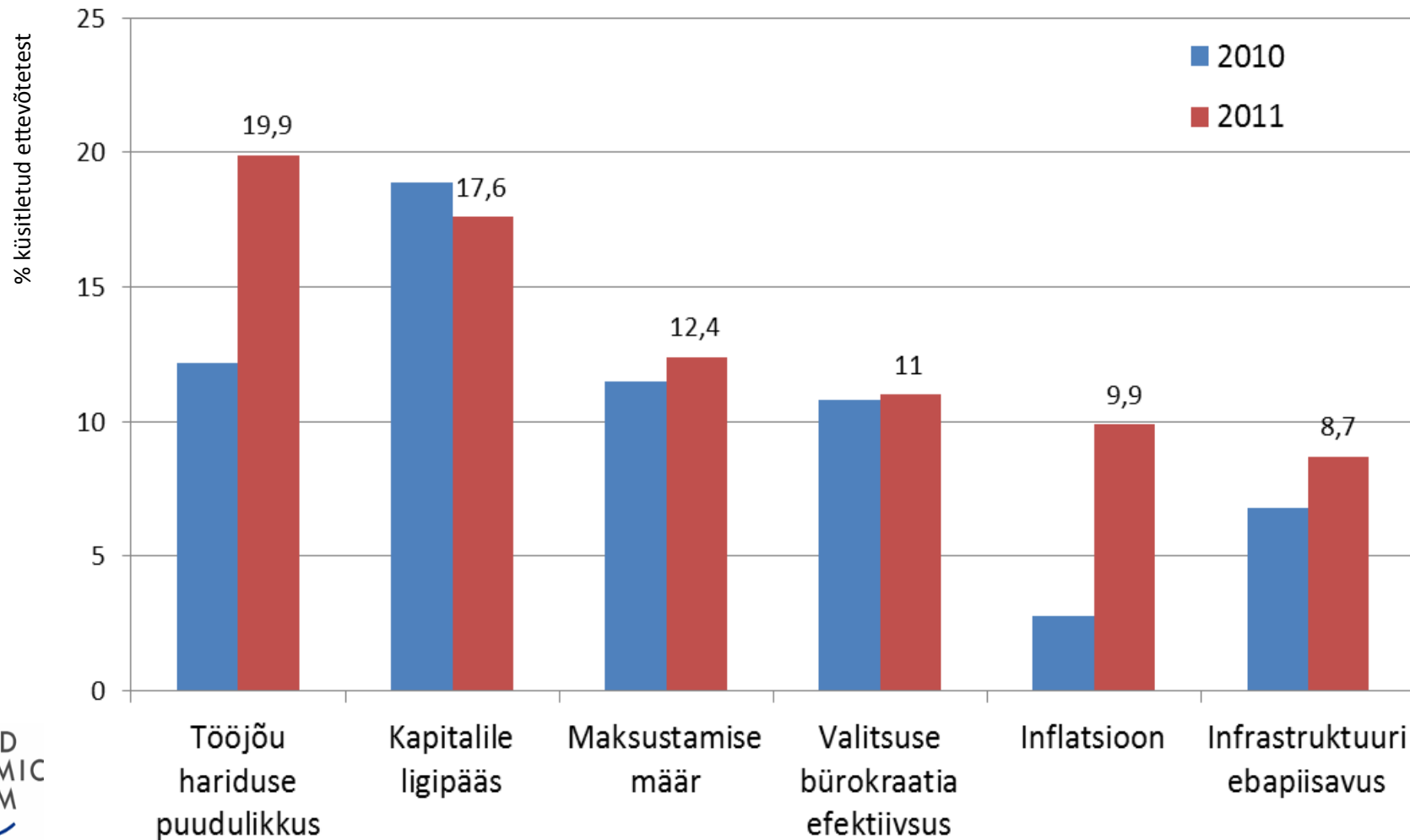


	Koht 2011	Muutus vs 2010
Alustegurid	27	-2
Institutsioonid	29	+2
Infrastruktuur	40	-8
Makromajanduslik stabiilsus	21	-3
Tervis ja üldharidus	26	+3
Tõhusust suurendavad tegurid	36	-2
Kõrgharidus ja koolitus	23	-1
Kaupade turu efektiivsus	29	0
Tööturu efektiivsus	16	+1
Finantsturgude areng	41	+4
Tehnoloogiline küpsus	27	-3
Turu suurus	100	+1
Kõrgema lisandväärtuse tegurid	37	+8
Äri arengutase	53	+3
Innovatsioon	30	+7

Võrdlus Soomega: Eestil on vaja pingutada keerukamates konkurentsivõime tegurites



Ettevõtteid on muutunud murelikumaks: suurim probleem sobiva tööjõu leidmises





Slaidid ja Arengufondi seirematerjalid on saadaval:

www.arengufond.ee



SUUR TÄNU!

**EELREKLAAM: 22. septembril ilmub
aastaraport Riigikogule “Edasi!”**

Lisaks Ott Pärna ettekanne Riigikogus



COMMITTED TO
IMPROVING THE STATE
OF THE WORLD