



Eesti konkurentsivõime

Marje Josing
Veebruar 2015

Erinevad reitingud

	2001	2002	2003	2004	2005	2006	2007	2008	2009	2010	2011	2012	2013	2014	Allikas
IMD	22	21	22	25	24	19	22	23	35	34	33	31	36	30	IMD (60)
WEF	29	26	22	20	20	25	27	32	35	33	33	34	32	29	WEF (144)
Corruption index	28	29	33	31	27	24	28	27	27	26	29	32	28	26	Transparency International (175)
Human Development Index	44	42			30	28	28	32	30	34	33	33	34	33	Human Development Report (187)
Index of Economic Freedom	9	10	8	10	14	15	10	12	13	16	14	16	13	11	Heritage Foundation(178)
Doing Business					17	17	17	22	24	18	24	21	16	17	World Bank (189)

- Riigi rahvusvaheline konkurentsivõime näitab kuidas riigid loovad ja säilitavad keskkonda mis annab konkurentsijõudu nende ettevõtetele
- Konkurentsivõimeliste riikide eeliseks on, et nad suudavad rohkem kui teised **müüa** kaupu ja teenuseid rahvusvahelistel turgudel ning saada rohkem välismaiseid **otseinvesteeringuid**.
- Kõrgem konkurentsivõime tagab kiirema rikkuse kasvu ja **heaolu tõusu** oma riigis
- Konkurentsivõimeline riik on paindlik ja suudab hakkama saada ka majanduskriisidega ja halvenenud rahvusvahelise majanduskeskkonnaga



1. Konkurentivõime mõõtmine
2. Eesti koha ja tugevuste-nõrkuste analüüs
3. Best practices –mida ja kuidas muuta

- Eesti osaleb konkurentsivõime reitingute koostamisel alates 2001.aastast
- WEF ja IMD partner on EKI
- WEF kui IMD kasutavad nii kvantitatiivset kui kvalitatiivset statistikat, kuid erinevused metoodikates:
 - IMD-I 60 riiki (üle 300 näitaja, 2/3 kvantitatiivne statistika)
 - WEF – 144 riiki (üle 100 näitaja, 1/3 kvantitatiivne statistika)

Riikide rahvusvahelise konkurentsivõime edetabel 2014 (WEF)

- | | | |
|------------------|-----------------|-------------------|
| 1. Šveits | 11. Norra | 21. Austria |
| 2. Singapur | 12. AÜE | 22. Austraalia |
| 3. USA | 13. Taani | 23. Prantsusmaa |
| 4. Soome | 14. Taivan | 24. Saudi-Araabia |
| 5. Saksamaa | 15. Kanada | 25. Iirimaa |
| 6. Jaapan | 16. Katar | 26. Korea |
| 7. Hongkong | 17. Uus-Meremaa | 27. Iisrael |
| 8. Holland | 18. Belgia | 28. Hiina |
| 9. Suurbritannia | 19. Luksemburg | 29. Eesti |
| 10. Rootsi | 20. Malaisia | 30. Island |
| | | 41. Leedu |
| | | 42. Läti |

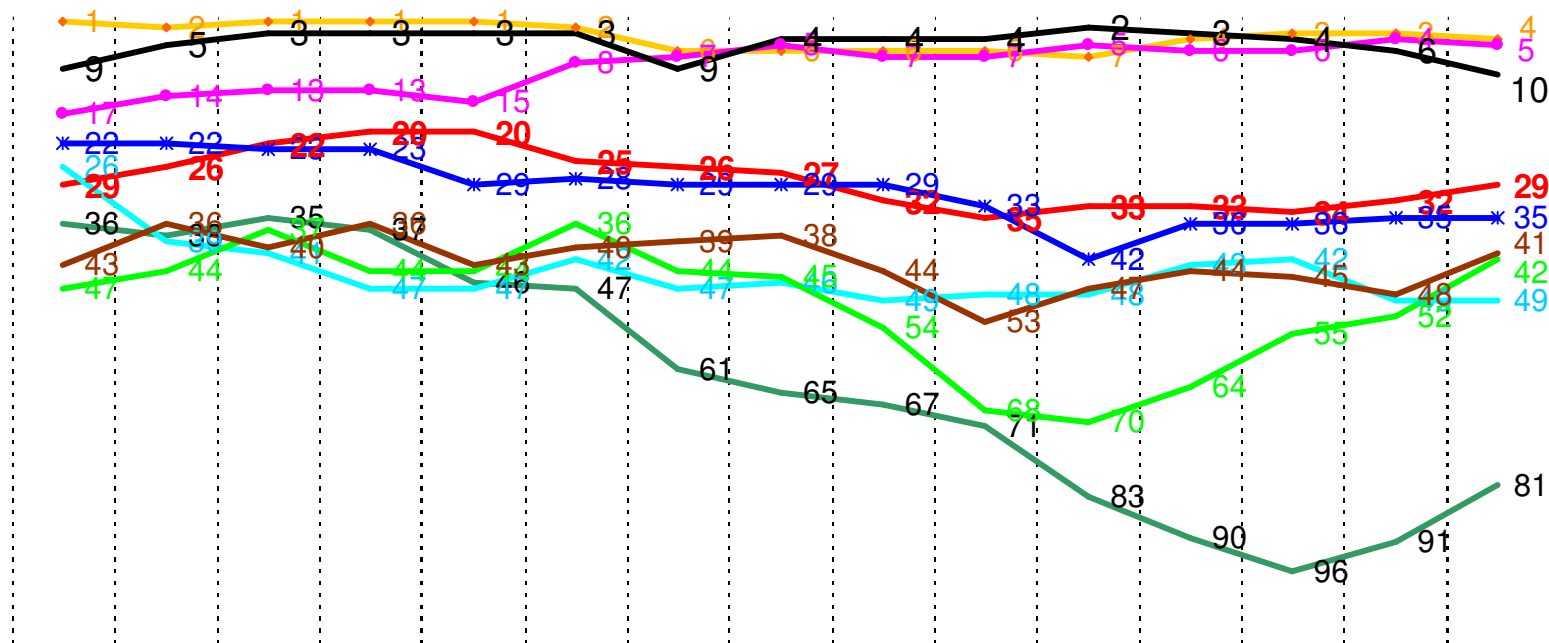
Riikide rahvusvahelise konkurentsivõime edetabel 2014 (IMD)

1. USA	11. Luksemburg	21. Jaapan
2. Šveits	12. Malaisia	22. Austria
3. Singapur	13. Taiwan	23. Hiina
4. Hongkong	14. Holland	24. Iisrael
5. Rootsi	15. Iirimaa	25. Island
6. Saksamaa	16. Suurbritannia	26. Korea
7. Kanada	17. Austraalia	27. Prantsusmaa
8. AÜE	18. Soome	28. Belgia
9. Taani	19. Katar	29. Tai
10. Norra	20. Uus-Meremaa	30. Eesti
	.	34. Leedu
		35. Läti

Riikide rahvusvaheline konkurentsivõime (WEF)

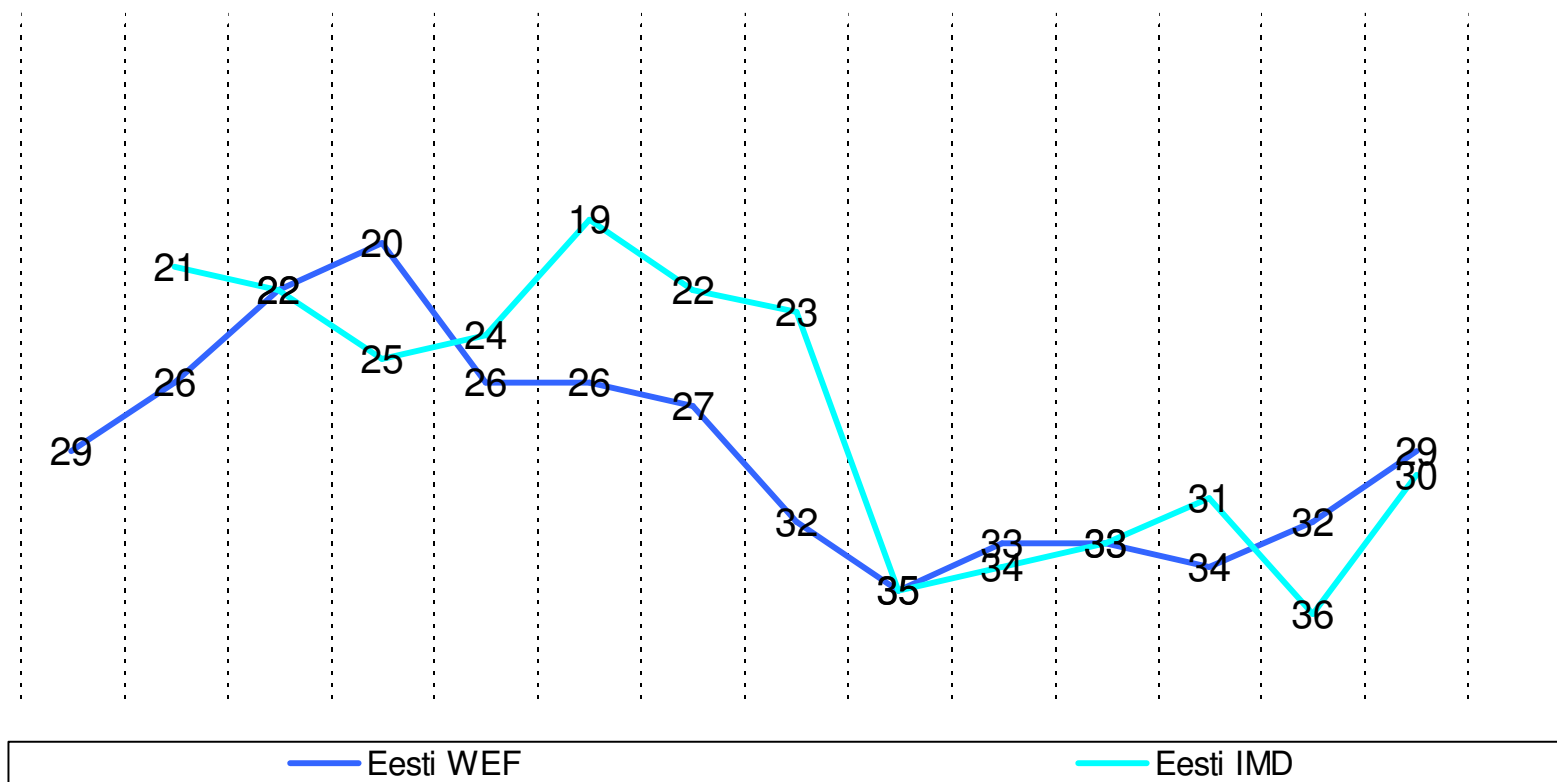
144 riiki

2000 2001 2002 2003 2004 2005 2007 2007 2008 2009 2010 2011 2012 2013 2014

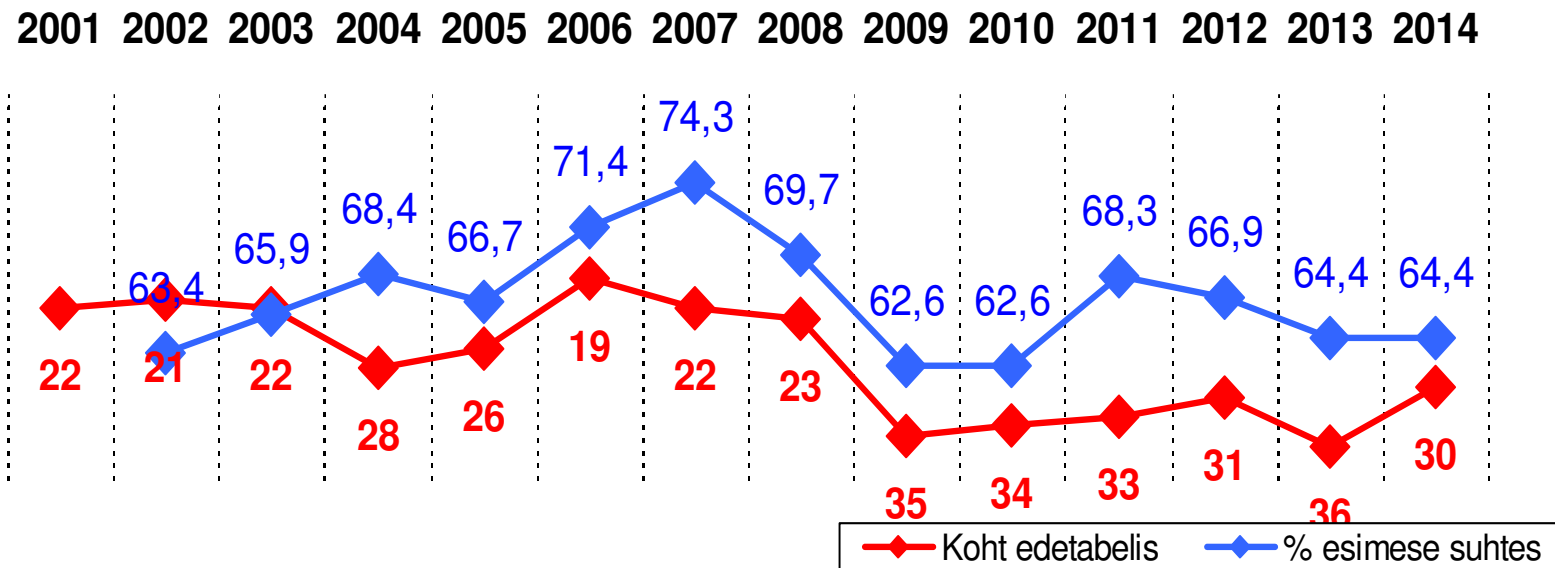


Eesti konkurentsivõime (WEF ja IMD)

2001 2002 2003 2004 2005 2006 2007 2008 2009 2010 2011 2012 2013 2014



Eesti konkurentsivõime positsioon (IMD)



- Euroopa Liidu liikmesriikide arvestuses 2014. aastal
12. koht

IMD

- Majanduse seisund
- Valitsuse tõhusus
- Äritegevuse efektiivsus
- Infrastruktuur

WEF

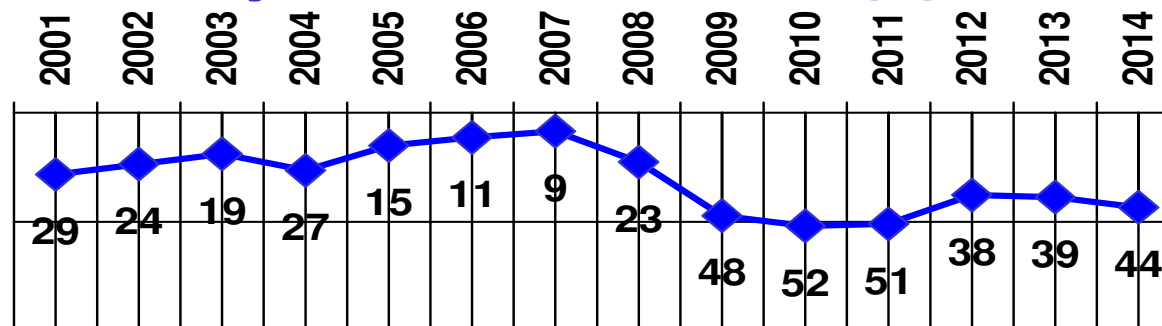
- Institutsioonid
- Infrastruktuur
- Makroökonoomiline keskkond
- Tervis ja põhiharidus
- Kõrgharidus ja täiendõpe
- Kaupade turu efektiivsus
- Tööturu efektiivsus
- Finantsturgude areng
- Tehnoloogia tase
- Turu suurus
- Äri keerukus
- Innovatsioon

Ettevõtjate hinnangud ja koht reitingus (WEF 2013/2014)

Riik	Koht küsitluste alusel	Koht kokku	Vahe
Katar	1	13	+12
Singapur	2	2	0
AÜE	3	19	+16
Sveits	4	1	-3
Soome	5	4	-1
Uus -Meremaa	6	18	+12
Luksemburg	7	22	+15
Hongkong	8	7	-1
Norra	9	11	+2
Holland	10	8	-2
Jaapan	11	9	-2
Malaisia	12	24	+12
Ühendkuningriigid	13	10	-3
Rootsi	14	6	-8
Kanada	15	14	-1
Iririmaa	17	28	+11
Taani	19	15	-4
Eesti	25	32	+7
Läti	42	52	+10
Leedu	45	48	+3

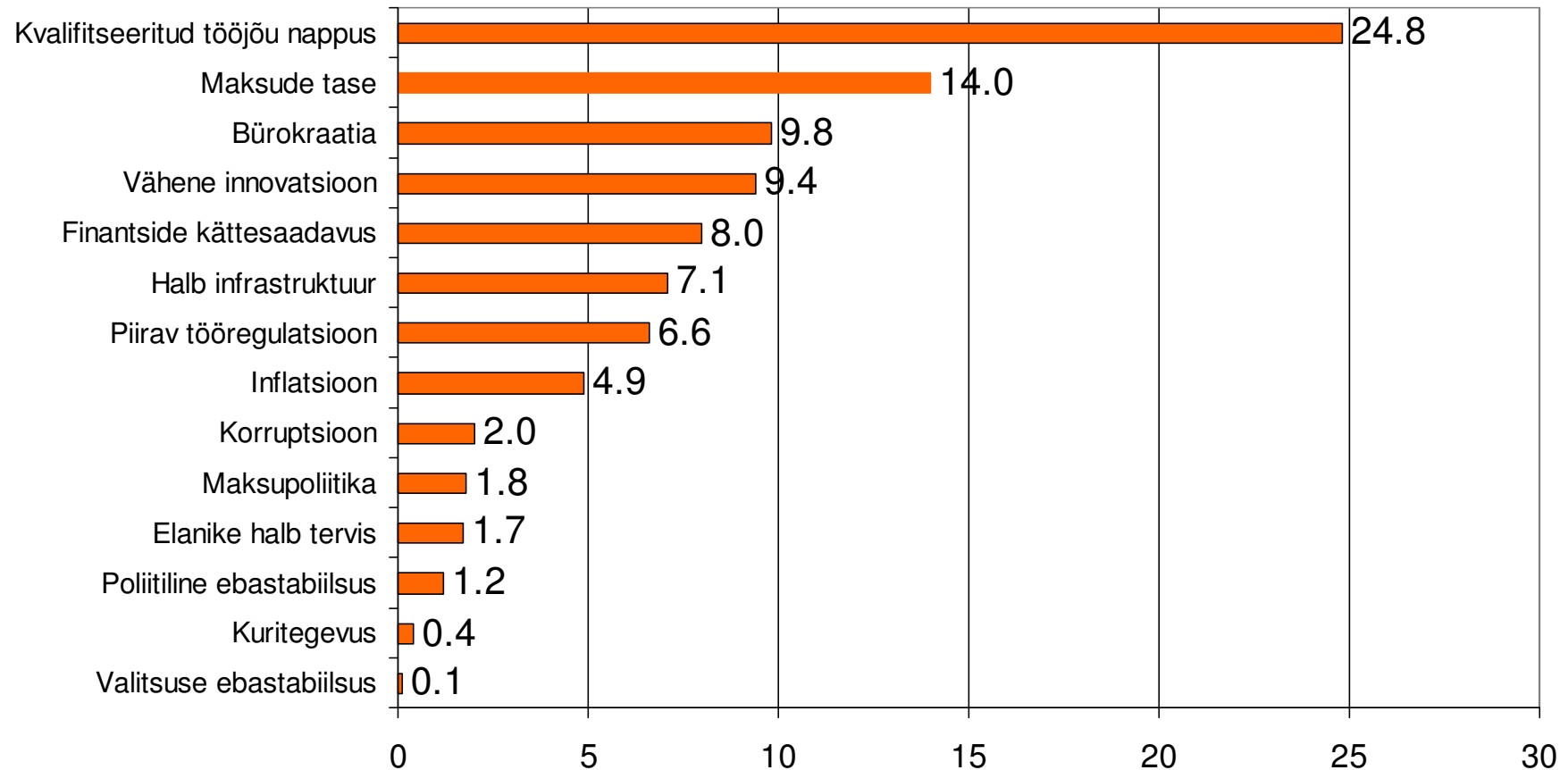
Eesti konkurentsivõime positsioon faktorite lõikes

Majanduse seisund (1)

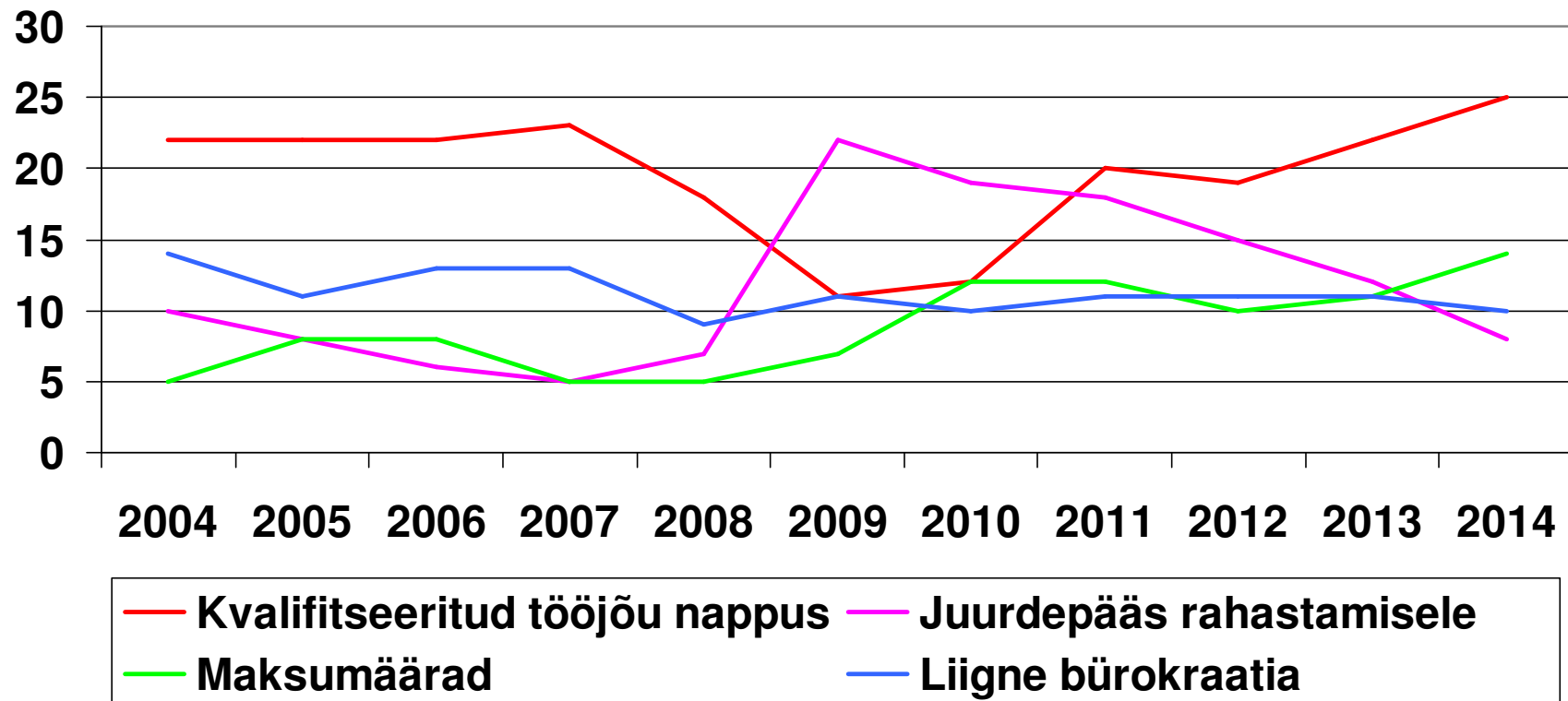


Allfaktorite lõikes	2006	2009	2014
Siseriiklik majandus	6	57	54
Rahvusvaheline kaubandus	5	23	30
Välisinvesteeringud	7	49	43
Tööhõive	34	24	42
Hinnad	37	34	19

Suurimad äritegevust takistavad probleemid (ettevõtjate hinnang, %, WEF, 2014)



Ettevõtlust enim häirivad tegurid (ettevõtete juhtide hinnangul, %)

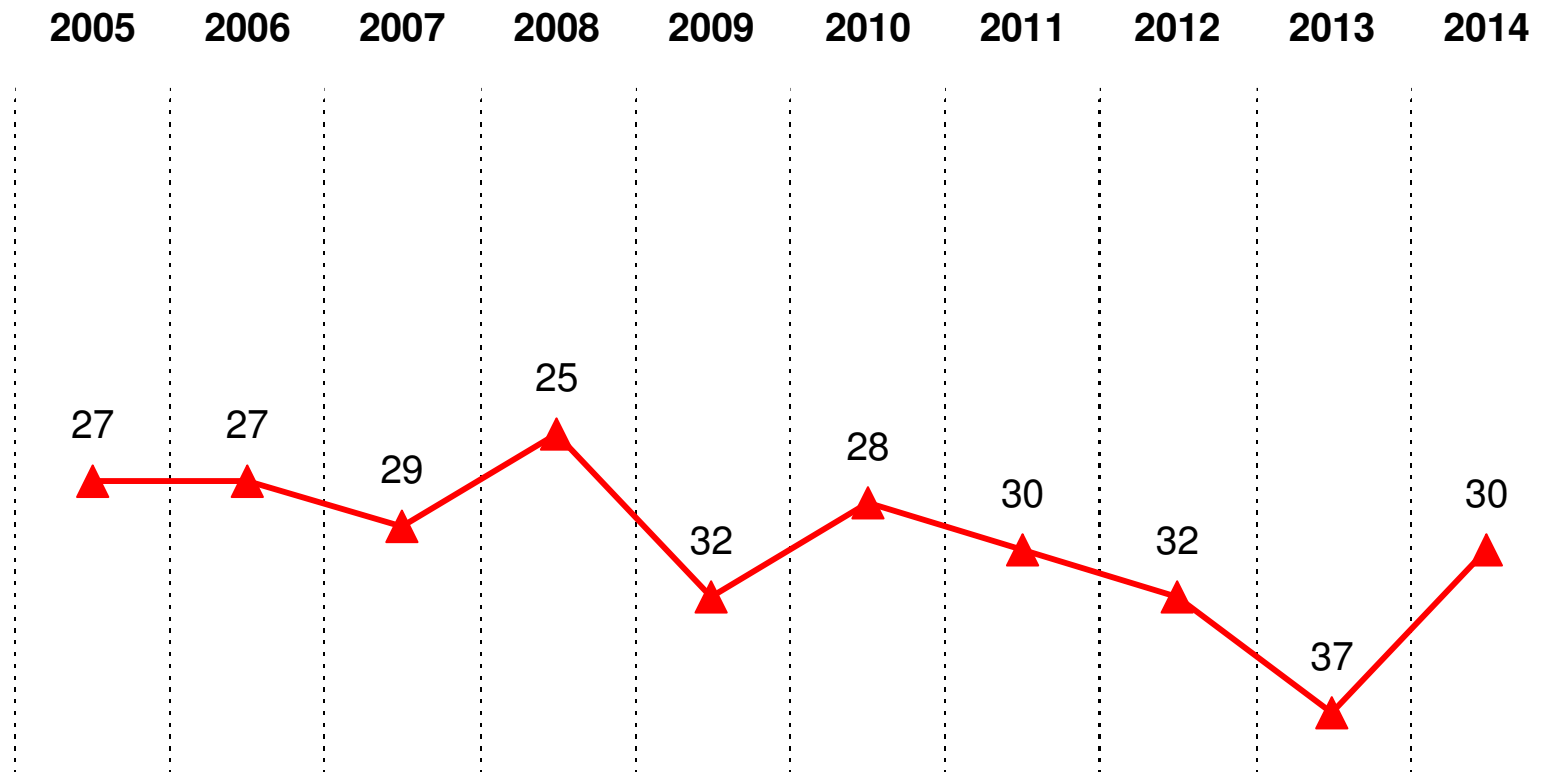


Ettevõtlust enim häirivad tegurid

(% ettevõtte juhtidest, WEF 2014)

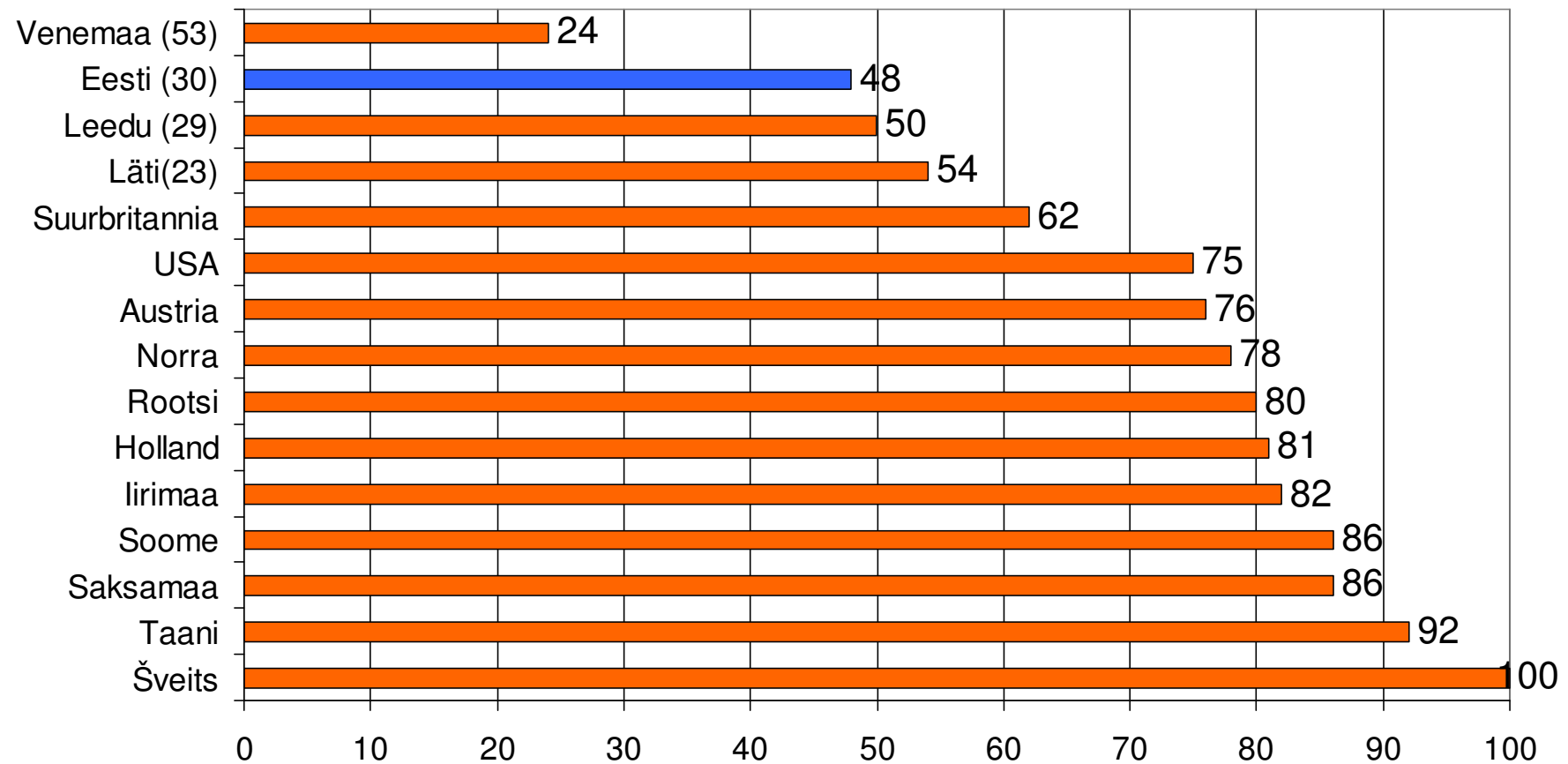
Eesti	Soome	Rootsi	Leedu	Läti
Kvalifitseeritud tööjõu nappus 25 %	Maksude tase 22%	Maksude tase 17%	Bürokraatia 17%	Bürokraatia 18%
Maksude tase 14%	Jäik töö- regulatsioon 21%	Maksupoliitika 14%	Jäik töö- regulatsioon 13%	Maksupoliitika 12%
Bürokraatia 10%	Finantside kättesaadavus 14%	Jäik tööregulatsioon 14%	Maksude tase 13%	Finantside kättesaadavus 11%
Vähene innovatsioon 9%	Maksupoliitika 12%	Finantside kättesaadavus 11%	Korruptsioon 11%	Korruptsioon 9%
Madal tööeetika 8%	Bürokraatia 9%	Kvalifitseeritud tööjõu nappus 10%	Maksupoliitika 10%	Kvalifitseeritud tööjõu nappus 9%

Eesti koht kvaliteetse tööjõu reitingus



IMD World Talent Report

Kvaliteetse tööjõu reiting 2014 (Šveits = 100)



Kvaliteetse tööjõu reiting (IMD 2014)

INVESTEERINGUD JA ARENG (Investment and development factor)	ATRAKTIIVSUS (Appeal factor)	VALMISOLEK (Readiness factor)
Avaliku sektori kulutused haridusele	Elukallidus	Hõive kasv
Kulutused haridusele õpilase kohta	Ettevõtjate poolne nutikate inimeste ligimeelitamine ja hoidmine	Kvalifitseeritud tööjõu piisavus
Õpilaste/õpetaja arvuline suhe (esimesel tasemel)	Töötajate motiveeritus	Rahandusoskuste olemasolu
Õpilaste/õpetaja arvuline suhe (teisel tasemel)	Ajude äravool	Juhtide rahvusvahelise kogemuse olemasolu
Praktikavõimalused	Elu kvaliteet	Kompetentsete juhtide olemasolu
Töötajate täiendkoolitus	Ettevõtluskeskkonna sobivus nutikale välistööjõule	Haridussüsteemi vastavus ettevõtjate vajadustele
Naiste osakaal tööjõus		Teadus tähtsuse rõhutamine koolides
		Kõrghariduse vastavus konkurentsivõimelise majanduse nõuetele
		Juhtimiskoolituse vastavus ärisektorile nõudlusele
		Võõrkeelte oskus

Investeeringud ja areng - 15. koht

INVESTEERINGUD JA ARENG (Investment and development factor)	KOHT	TULEMUS
Avaliku sektori kulutused haridusele	29	% SKP-st 4.8% (parim Island 8%)
Kulutused haridusele õpilase kohta	12	% SKP-st õpilase kohta (parim Taani)
Õpilaste/õpetajate arvuline suhe (esimesel tasemel)	18	13.20 Parim Rootsi 9.27
Õpilaste/õpetaja arvuline suhe (teisel tasemel)	26	11.90 Parim Portugal 7.7
Praktikavõimalused	33	4.5 punkti skaalal 0-10 parim Saksamaa 8.53
Töötajate täiendkoolitus	14	6.63 punkti Parim Šveits
Naiste osakaal töäjõus	4	49.09% Parim Läti 50.29

Atraktiivsus – 32. koht

ATRAKTIIVSUS (Appeal factor)	Koht	Tulemus
Elukalliduse indeks	12	75% (New York =100) Parim Lõuna-Aafrika 63%
Ettevõtjatele on nutikate inimeste ligimeelitamine ja hoidmine oluline	23	7.14 punkti skaalal 0-10 Parim Šveits 8.38
Töötajate motiveeritus	37	5.48 punkti skaalal 0-10 Parim Šveits 7.94
Ajude äravool kahjustab/ei kahjusta majandust	48	3.68 punktiskaalal 0-10 Parim Norra 8.09
Elu kvaliteet	38	5.36 skaalal 0-10 Parim Šveits
Ettevõtluskeskkonna sobivus nutikale välistööjõule	41	4.39 punktiskaalal 0-10 Parim Šveits

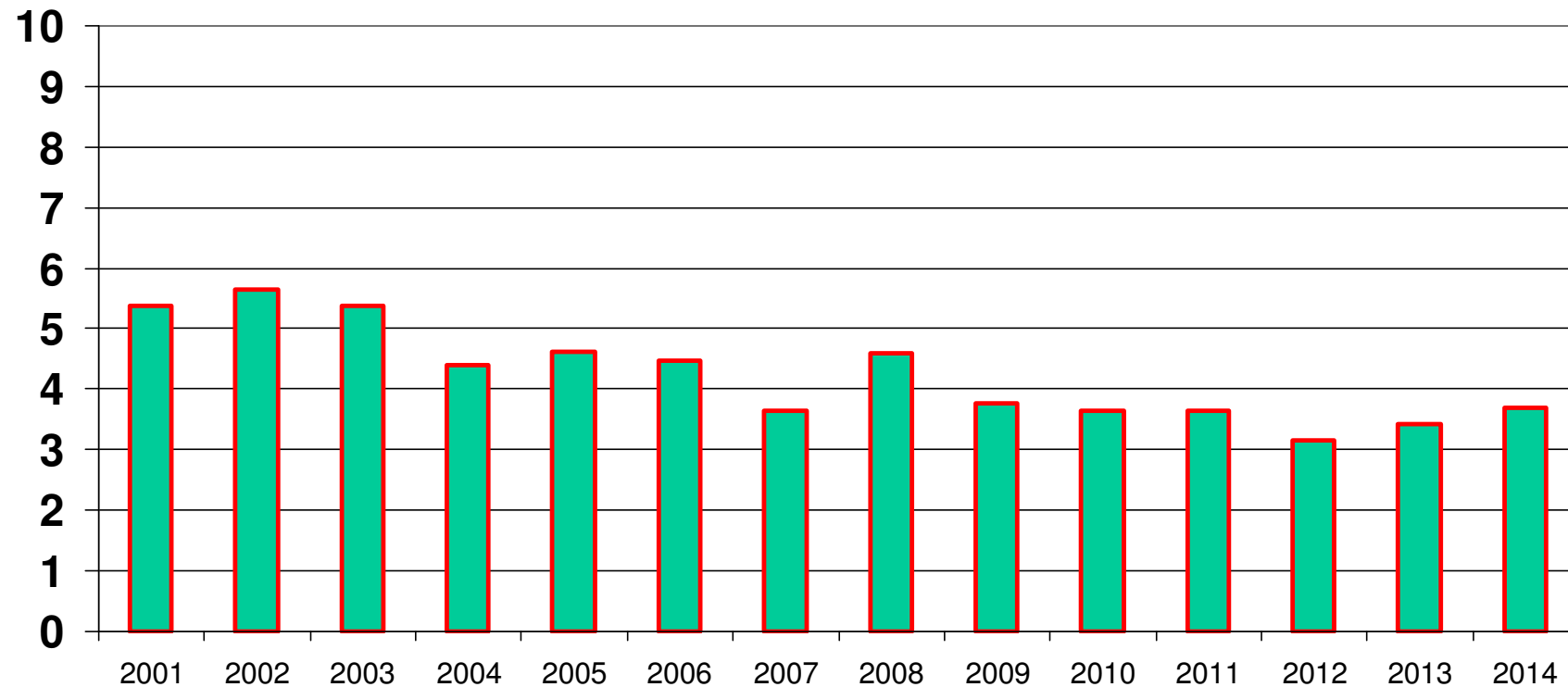
Valmisolek – 39. koht

VALMISOLEK	KOHT	Tulemus
Töäjõu suurenemine	51	-0.5 % Parim Katar 15%
Kvalifitseeritud töäjõu piisavus	57	3.16 punkti skaalal 0-10 Parim Iirimaa 8.09
Finantsoskuste olemasolu	56	4.83 punkti skaalal 0-10 Parim Šveits 8.33
Juhtide rahvusvahelise kogemuse olemasolu	45	4.88 punkti skaalal 0-10 Parim Šveits 7.92
Kompetentsete juhtide olemasolu	55	3.75 punkti skaalal 0-10 Parim Malaysia 7.44
Haridussüsteemi vastavus ettevõtjate vajadustele	26	5.72 punkti skaalal 0-10 Parim Šveits 8.45
Teaduse tähtsuse rõhutamine koolides	19	5.68 punkti skaalal 0-10 Parim Singapur 8.36
Kõrghariduse vastavus konkurentsivõimelise majanduse nõuetele	27	5.96 punkti skaalal 0-10 Parim Šveits 8.68
Juhtimiskoolituse vastavus äri sektorile nõudlusele	29	6.15 punkti skaalal 0-10 Parim Šveits 8.38
Võõrkeelte oskus	26	6.49 punkti skaalal 0-10 Parim Luxemburg 8.63

Ajude äravool Eestist

(ettevõtete juhtide hinnang, punkti skaalal 0-10)

Ei mõjuta



Kahjustab oluliselt
IMD



Suurim puudujääk on mõistuse puudujääk

<http://www.ki.ee>

Marje@ki.ee

Täna kuulamast!